

ขั้นตอนการลงทะเบียนการแข่งขัน






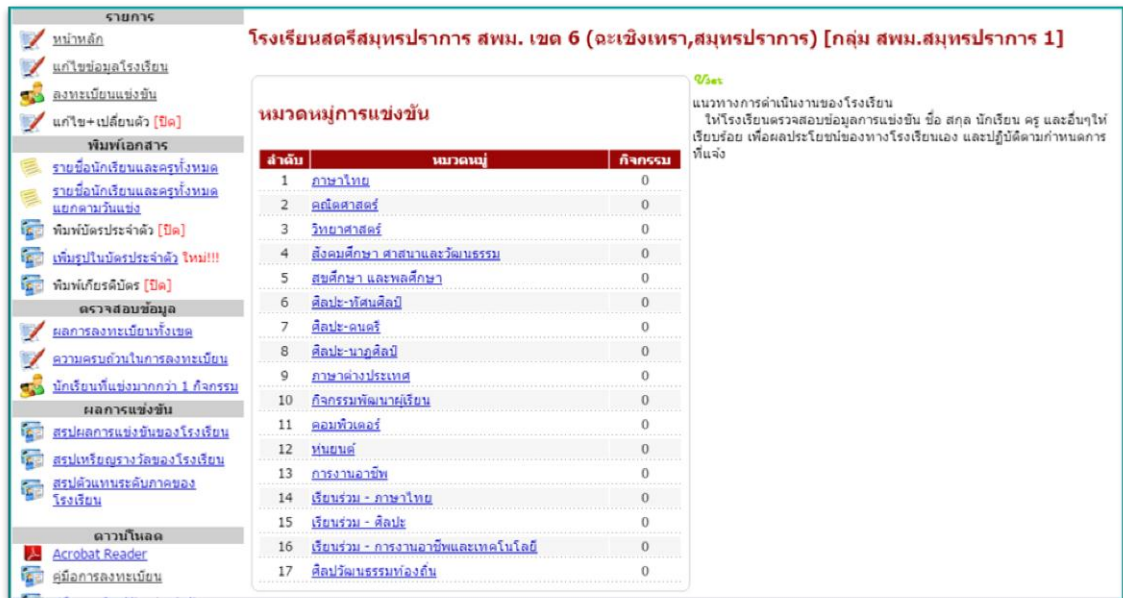
1. แต่ละโรงเรียนจะได้รับ ชื่อผู้ใช้ และรหัสผ่าน ที่ทางหน่วยจัดการแข่งขันสมุทรปราการ เขต 1 (โรงเรียนสตรีสมุทรปราการ) มอบให้ เพื่อให้แต่ละโรงเรียนเข้าไปจัดการลงทะเบียนตามรายการของแต่ละกลุ่มสาระฯ
2. เข้าสู่เว็บไซต์ <http://central66.sillapa.net/sm-spk1/>
3. เข้าสู่ระบบโดยใช้ชื่อผู้ใช้ และรหัสผ่านที่ได้รับ ลงในช่องดังภาพที่ 1 หรือภาพที่ 2

ภาพที่ 1 หน้าต่างในการเข้าสู่ระบบ





ภาพที่ 2

- ที่แถบเมนูทางด้านซ้าย เจ้าหน้าที่ของแต่ละโรงเรียน สามารถแก้ไขข้อมูลผู้ดูแลระบบลงทะเบียนและแก้ไขข้อมูลโรงเรียนได้ โดยคลิก 
- กรณีต้องการเรียกดูรายชื่อนักเรียน และครูผู้สอน สามารถคลิกที่ 
- การลงทะเบียนการแข่งขันทักษะแต่ละรายการ สามารถคลิก  เพื่อทำการลงทะเบียน จะปรากฏ ดังภาพที่ 3



ภาพที่ 3 แสดงผลหน้าหลักของการลงทะเบียนแต่ละกลุ่มสาระ สามารถคลิกตามหมวดหมู่

- คลิกที่ “หมวดหมู่” เพื่อทำการลงทะเบียน ซึ่งการลงทะเบียนแต่ละรายการให้คลิกช่อง  ของแต่ละรายการแข่งขัน แล้วกดปุ่ม  เพื่อทำการลงทะเบียนรายการนั้นๆ

หมวดหมู่ : คอมพิวเตอร์					
No.	ID	เลือก	รายการ	นักเรียน	ครู
1	040	<input type="checkbox"/>	การแข่งขันการสร้างการ์ตูนแอนิเมชัน (2D Animation) ม.1-ม.3	0/2	0/2
2	053	<input type="checkbox"/>	การแข่งขันการออกแบบสิ่งของเครื่องใช้ด้วยโปรแกรมคอมพิวเตอร์ ม.1-ม.3	0/2	0/2
3	635	<input checked="" type="checkbox"/>	การแข่งขันการออกแบบสิ่งของเครื่องใช้ด้วยโปรแกรมคอมพิวเตอร์ ม.4-ม.6 [ลงทะเบียน พร. ครู]	0/2	0/2
4	063	<input type="checkbox"/>	การแข่งขันการสร้างเกมสร้างสรรค์จากคอมพิวเตอร์ ม.1-ม.3	0/2	0/2
5	064	<input type="checkbox"/>	การแข่งขันการสร้างเกมสร้างสรรค์จากคอมพิวเตอร์ ม.4-ม.6	0/2	0/2
6	080	<input type="checkbox"/>	การแข่งขันการสร้างหนังสืออิเล็กทรอนิกส์ (E-book) ม.1-ม.3	0/2	0/2
7	114	<input type="checkbox"/>	การแข่งขันการสร้าง Webpage ประเภท Text Editor ม.1-ม.3	0/2	0/2
8	104	<input type="checkbox"/>	การแข่งขันการสร้าง Webpage ประเภท Web Editor ม.1-ม.3	0/2	0/2
9	634	<input type="checkbox"/>	การแข่งขันการสร้าง Webpage ประเภท Web Editor ม.4-ม.6	0/2	0/2
10	089	<input type="checkbox"/>	การแข่งขันการสร้าง Web Applications ม.4-ม.6	0/2	0/2
11	121	<input type="checkbox"/>	การแข่งขันการเขียนโปรแกรมด้วยภาษาคอมพิวเตอร์ ม.4-ม.6	0/2	0/2
12	125	<input type="checkbox"/>	การประกวดโครงงานคอมพิวเตอร์ประเภทซอฟต์แวร์ ม.1-ม.3	0/3	0/2
13	126	<input type="checkbox"/>	การประกวดโครงงานคอมพิวเตอร์ประเภทซอฟต์แวร์ ม.4-ม.6	0/3	0/2
14	134	<input type="checkbox"/>	การแข่งขันการตัดต่อภาพยนตร์ ม.4-ม.6	0/2	0/2

- หลังจากที่คลิกตามรายการที่ต้องการลงแข่งขัน จะสามารถคลิกที่ชื่อรายการได้ เพื่อทำการลงทะเบียนตามภาพที่ 4

3	635	<input checked="" type="checkbox"/>	การแข่งขันการออกแบบสิ่งของเครื่องใช้ด้วยโปรแกรมคอมพิวเตอร์ ม.4-ม.6 [ลงทะเบียน พร. ครู]	0/2	0/2
---	-----	-------------------------------------	--	-----	-----



ภาพที่ 4

9. คลิกที่ ชื่อรายการแข่งขัน จะแสดงหน้าหลักของการเพิ่มชื่อนักเรียน และครูที่ฝึกสอน ทำการกรอกข้อมูลชื่อนักเรียน และครูที่ฝึกลงไปในช่วงว่าง ตัวอย่างดังภาพที่ 5

ลำดับ	ชื่อ-สกุล	การจัดการ
1	นางสาวพรนิกา ฤกษ์อีกแก้ว	แก้ไข Xลบ
2	นายดิเรกชัย นกโต	แก้ไข Xลบ

ลำดับ	ชื่อ-สกุล	การจัดการ
1	นางสาววิไลลักษณ์ สารีกันนธ์	แก้ไข Xลบ

ภาพที่ 5 ตัวอย่างการกรอกข้อมูล

10. หากต้องการแก้ไขชื่อนักเรียน หรือครูผู้ฝึกสอน สามารถคลิก  เพื่อทำการแก้ไข และสามารถลบรายชื่อได้ โดยคลิก 



ข้อควรระวัง

ควรตรวจสอบรายชื่อ และการสะกด ชื่อนักเรียนที่เข้าแข่งขัน และครูผู้ฝึกสอน ให้ถูกต้อง เพราะจะมีผลต่อการออกเกียรติบัตร



พบปัญหา

ติดต่อ 098 103 9231
ครูวิรัชณาท์ สารีกันนธ์
(ครูโรงเรียนสตรีสมุทรปราการ)
ผู้ดูแลระบบ